

ระเบียบวาระที่ 3.5

ผลการดำเนินงานการช่วยเหลือเบื้องต้นกรณีผู้รับบริการได้รับความเสียหายจากการรับวัคซีนป้องกันโรคติดเชื้อไวรัสโคโรนา 2019 หรือโรคโควิด 19

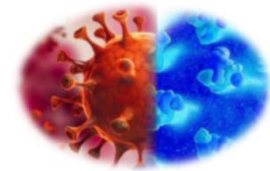


สำนักงานหลักประกันสุขภาพแห่งชาติ เขต 5 ราชบุรี

เสนอ

คณะกรรมการควบคุมคุณภาพและมาตรฐานบริการสาธารณสุข เขต 5 ราชบุรี

วันที่ 7 กันยายน 2565




1

## ผลการฉีดวัคซีน ระดับประเทศ

ฉีดสะสม จำนวน 142,712,391 ราย (ครั้ง)

### กลุ่มเป้าหมาย



### เพศและช่วงอายุ

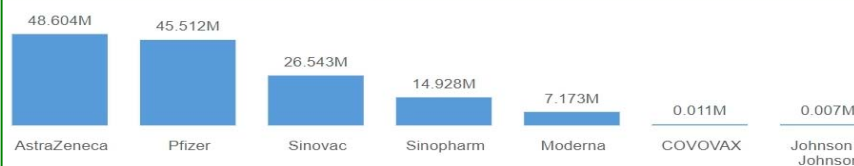


เข็ม 1 = 57,251,528 (82.8%)

เข็ม 2 = 53,709,833 (77.2%)

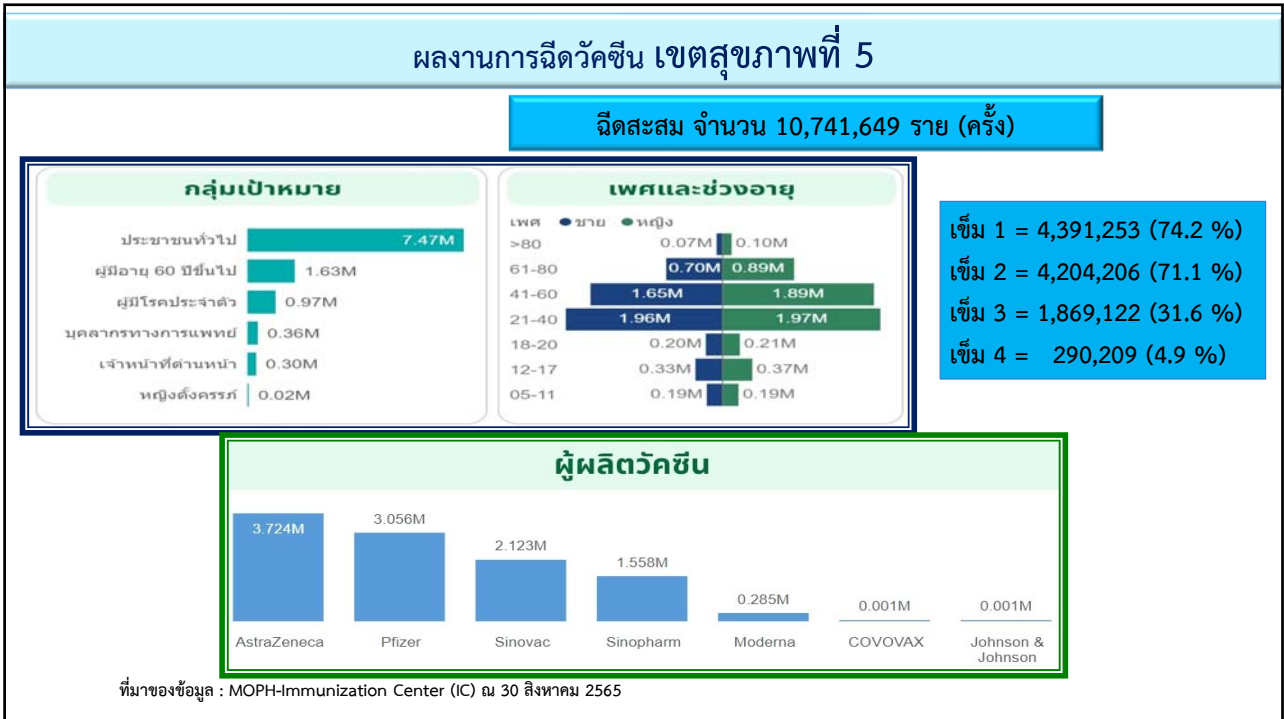
เข็ม 3 = 31,751,030 (45.6%)

### ผู้ผลิตวัคซีน

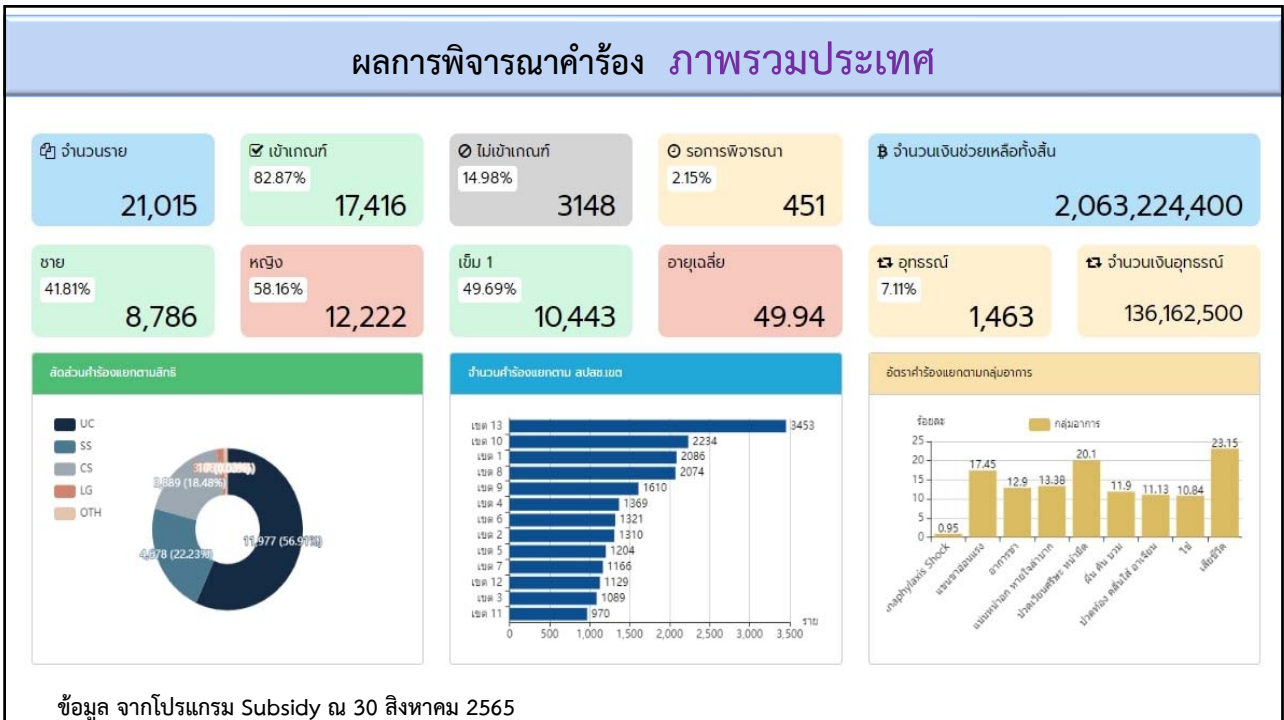


ที่มาของข้อมูล : MOPH-Immunization Center (IC) ณ 30 สิงหาคม 2565

2



3



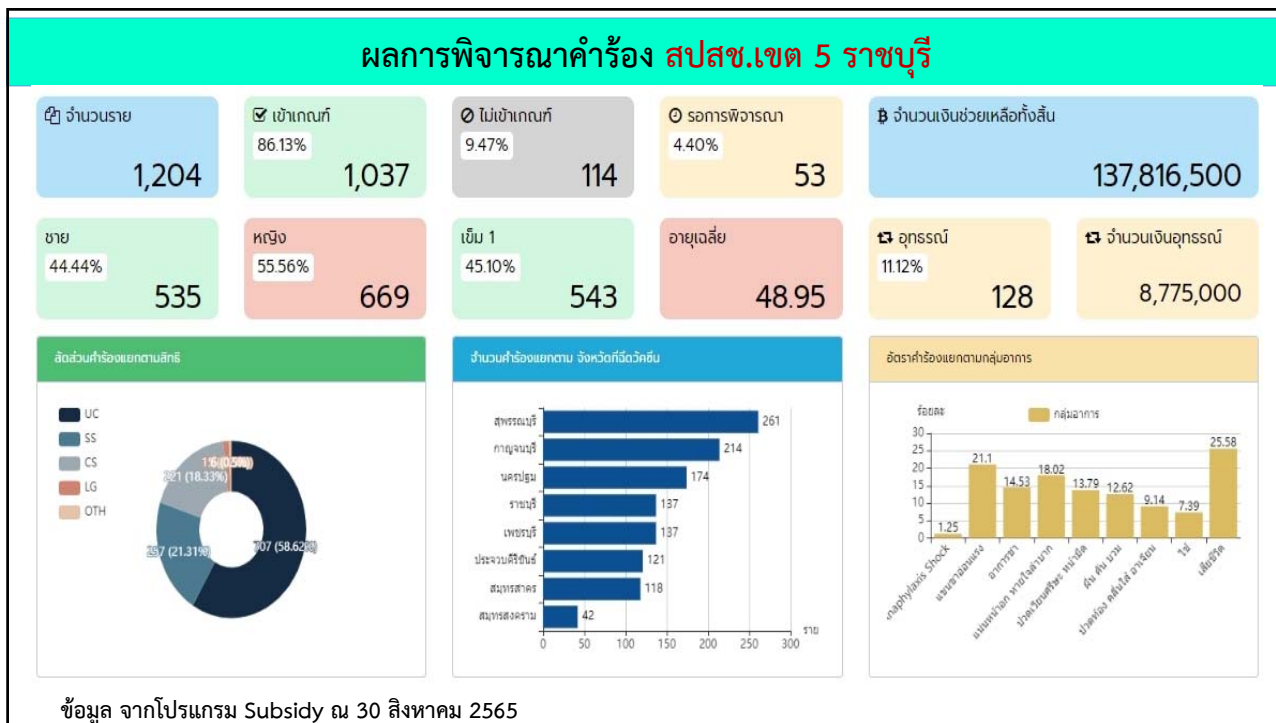
4

### ผลการพิจารณาคำร้อง ภาพรวมประเทศ

เขต	จำนวนราย	เข้าเกณฑ์				จำนวนเงินช่วยเหลือ	ไม่เข้าเกณฑ์	ผลการพิจารณา	จำนวนอุทธรณ์	เงินช่วยเหลือเพิ่มเติม	รวมช่วยเหลือทั้งหมด	
		ประเภท 1 เสียชีวิต/ทุพพลภาพ	ประเภท 2 พิการหรือสูญเสียอวัยวะ	ประเภท 3 บาดเจ็บหรือเจ็บป่วยต่อเนื่อง	รวม							
เขต 1	1,990	223	12	1,273	1,508	102,803,000	470	12	96	10,525,500	113,328,500	
เขต 2	1,216	284	9	636	929	123,542,300	257	30	94	5,799,000	129,341,300	
เขต 3	1,038	258	117	454	829	146,648,000	208	1	51	7,085,500	153,733,500	
เขต 4	1,234	330	77	738	1,145	154,068,500	87	2	135	9,399,000	163,467,500	
เขต 5	5.5%	1,076	268	65	620	953	129,041,500	112	11	128	8,775,000	137,816,500
เขต 6	1,246	296	16	781	1,093	118,697,300	129	24	75	5,785,000	124,482,300	
เขต 7	1,100	289	34	584	907	136,825,500	123	70	66	1,798,000	138,623,500	
เขต 8	1,979	496	9	1,235	1,740	215,822,000	214	25	95	10,201,000	226,023,000	
เขต 9	1,490	548	65	693	1,306	196,704,000	137	47	120	10,701,500	207,405,500	
เขต 10	2,175	433	13	1,359	1,805	180,108,700	332	38	59	6,074,500	186,183,200	
เขต 11	871	186	41	313	540	87,471,500	331	0	99	10,741,500	98,213,000	
เขต 12	1,073	246	21	493	760	108,647,100	305	8	56	6,884,000	115,531,100	
เขต 13	3,064	546	25	2,103	2,674	226,682,500	390	0	389	42,393,000	269,075,500	
รวม	19,552	4,403	504	11,282	16,189	1,927,061,900	3,095	268	1,463	136,162,500	2,063,224,400	

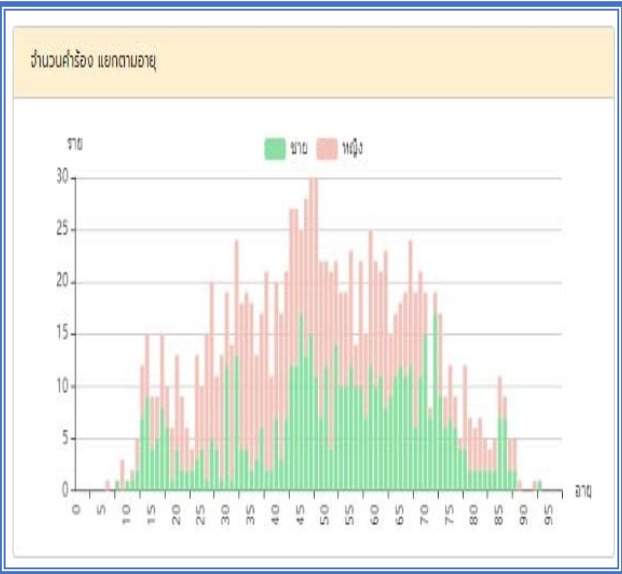
ข้อมูล จากโปรแกรม Subsidy ณ 30 สิงหาคม 2565

5



6

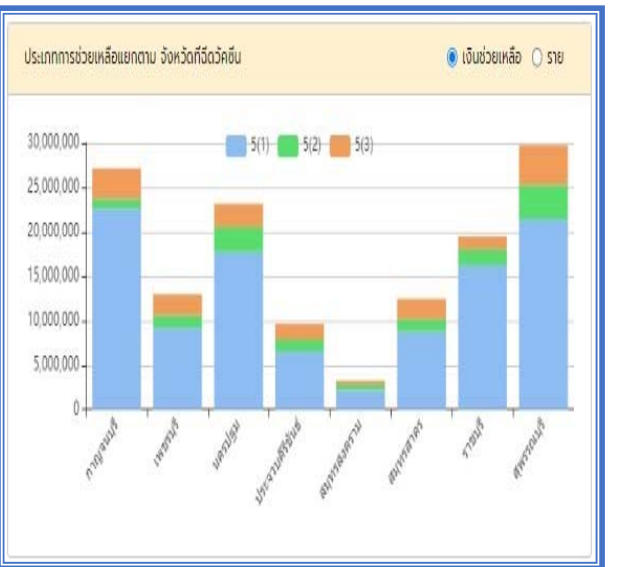
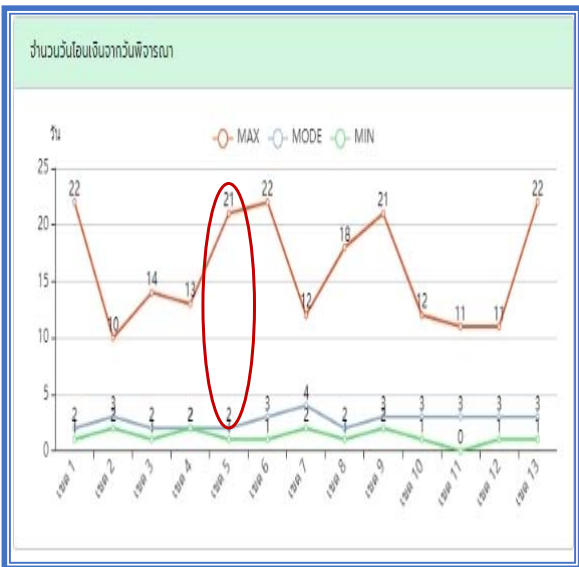
### ผลการพิจารณาคำร้อง สปสช.เขต 5 ราชบุรี



ข้อมูล จากโปรแกรม Subsidy ณ 30 สิงหาคม 2565

7

### ผลการพิจารณาคำร้อง สปสช.เขต 5 ราชบุรี



ข้อมูล จากโปรแกรม Subsidy ณ 30 สิงหาคม 2565

8

## ผลการพิจารณาคำร้อง สปสช.เขต 5 ราชบุรี

จังหวัด	จำนวนราย	เข้าเกณฑ์				จำนวนเงินช่วยเหลือ	ไม่เข้าเกณฑ์	ผลการพิจารณา	จำนวนอุทธรณ์	เงินช่วยเหลือเพิ่มเติม	รวมช่วยเหลือทั้งหมด
		ประเภท 1 เสียชีวิต/ทุพพลภาพ	ประเภท 2 พิการหรือสูญเสียอวัยวะ	ประเภท 3 บาดเจ็บหรือเจ็บป่วยต่อเนื่อง	รวม						
กาญจนบุรี	192	60	5	101	166	26,184,000	24	2	22	984,000	27,168,000
นครปฐม	152	48	13	80	141	21,877,000	8	3	22	1,273,000	23,150,000
ประจวบคีรีขันธ์	108	18	7	71	96	8,552,500	11	1	13	1,060,000	9,612,500
ราชบุรี	125	39	8	65	112	18,274,000	13	0	12	1,205,000	19,479,000
สมุทรสงคราม	38	6	3	22	31	3,240,000	5	2	4	0	3,240,000
สมุทรสาคร	104	20	7	61	88	10,861,000	16	0	14	1,578,000	12,439,000
สุพรรณบุรี	231	54	16	138	208	27,343,000	20	3	30	2,418,000	29,761,000
เพชรบุรี	126	23	6	82	111	12,710,000	15	0	11	257,000	12,967,000
<b>รวม</b>	<b>1,076</b>	<b>268</b>	<b>65</b>	<b>620</b>	<b>953</b>	<b>129,041,500</b>	<b>112</b>	<b>11</b>	<b>128</b>	<b>8,775,000</b>	<b>137,816,500</b>

ข้อมูล จากโปรแกรม Subsidy ณ 30 สิงหาคม 2565

9

การจ่ายเงินช่วยเหลือเบื้องต้น กรณีได้รับความเสียหายจากการรับวัคซีนโควิด 2019  
ตามมติคณะกรรมการหลักประกันสุขภาพแห่งชาติ ( 4 กรกฎาคม 2565)

ปรับหลักเกณฑ์ แนวทาง อัตราจ่าย ชดเชยบริการโควิด 19  
กรณีปรับโรคโควิด 19 เป็นโรคประจำถิ่น

1. กรณีรับวัคซีนก่อนวันที่ 4 กรกฎาคม 2565 สปสช. รับพิจารณาเหมือนเดิม (คนไทยทุกสิทธิ)
2. กรณีรับวัคซีนตั้งแต่วันที่ 4 กรกฎาคม 2565 สปสช. รับพิจารณาเฉพาะสิทธิ UC และสิทธิ อปท.

10

เสนอคณะอนุกรรมการควบคุมคุณภาพและมาตรฐาน  
บริการสาธารณสุข เขต 5 ราชบุรี

เพื่อโปรดทราบ ผลการดำเนินงานการช่วยเหลือเบื้องต้นกรณีผู้รับบริการ  
ได้รับความเสียหายจากการรับวัคซีนป้องกันโรคติดเชื้อไวรัสโคโรนา 2019 หรือ  
โรคโควิด 19 สำนักงานหลักประกันสุขภาพแห่งชาติ เขต 5 ราชบุรี (ข้อมูลถึง  
วันที่ 30 สิงหาคม 2565)